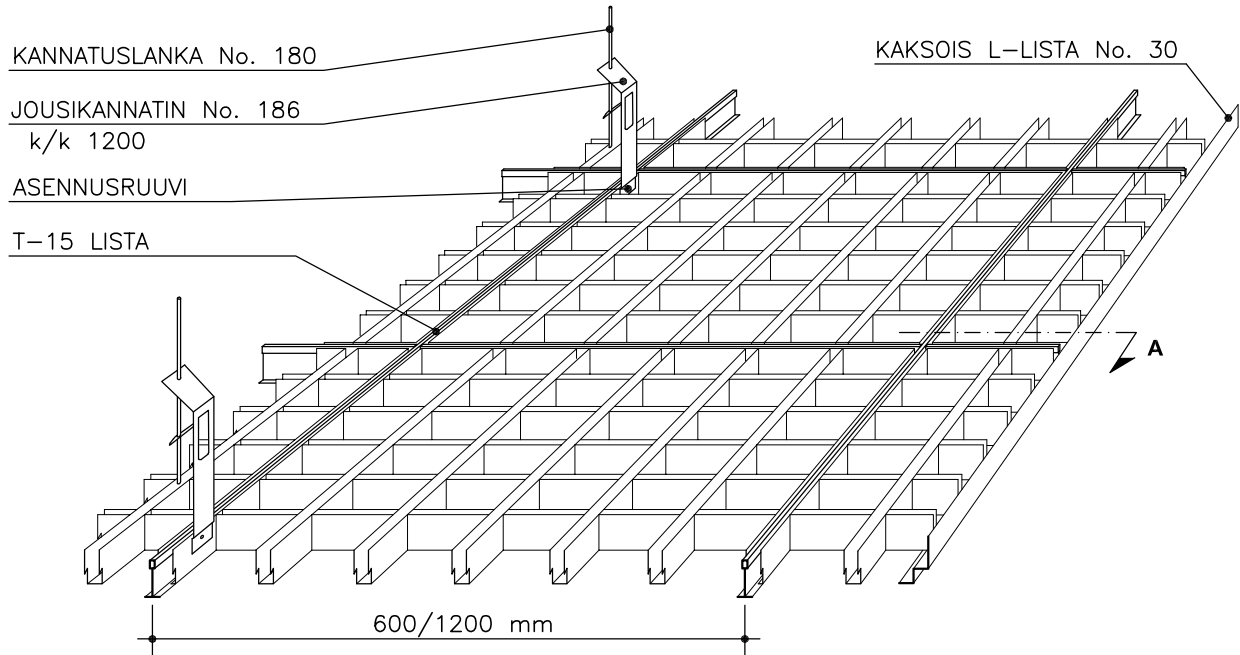


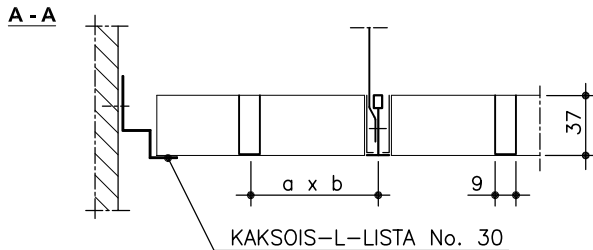
RITILÄ LAUTEX WT



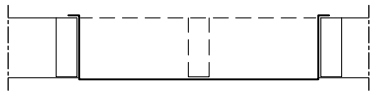
ASENNUSTAPA 1

T-Listakannatus antaa mahdollisuuden yhdistellä esimerkiksi WT-ritilöitä ja SM-kasetteja.

Käytettävä puskuun meneviä T-15 kannatuslistoja.



VALAISIMEN ASENNUSLAATIKKO



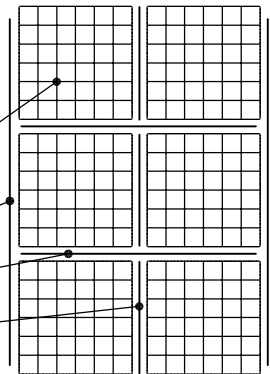
ASENNUSTAPA 2

RITILÄELEMENTTI

KANTAVA T-15 LISTA

VÄLILISTA 1200 mm

VÄLILISTA 600 mm



LASKENNALLINEN TARVE

Tuote	Materiaalitarve
Ritiläelementti 600x600	2.8 kpl/m ²
T-15 -listat	3.0 - 3.5 m/m
Jousikannatin No. 186	~1.7 kpl/m ²
Asennusruuvi 4.2x13	1 kpl/jousikannatin
Kannatuslanka No. 180	1 kpl/jousikannatin
Kaksois-L-lista No. 30	0.8 - 1.4 m/m ²

WT-RITILÄ

Materiaali	0.4 mm Al
Elementtikoko	600x600 tai 600x1200
Korkeus h	37 mm
Säleen leveys	15 mm
Ruutukoko a x b	75, 100, 150 ja 200 mm
Pintakäsittely	RAL / NCSS -sävyt
Muut ratkaisut	Ota yhteys myyntiin